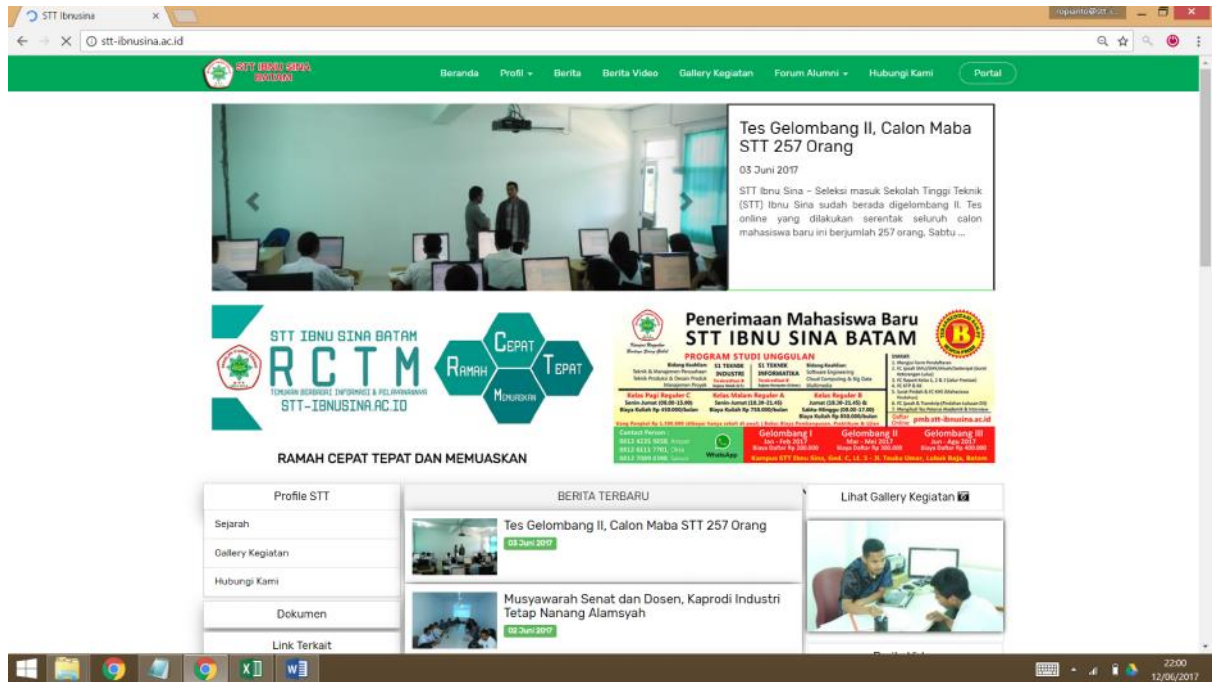
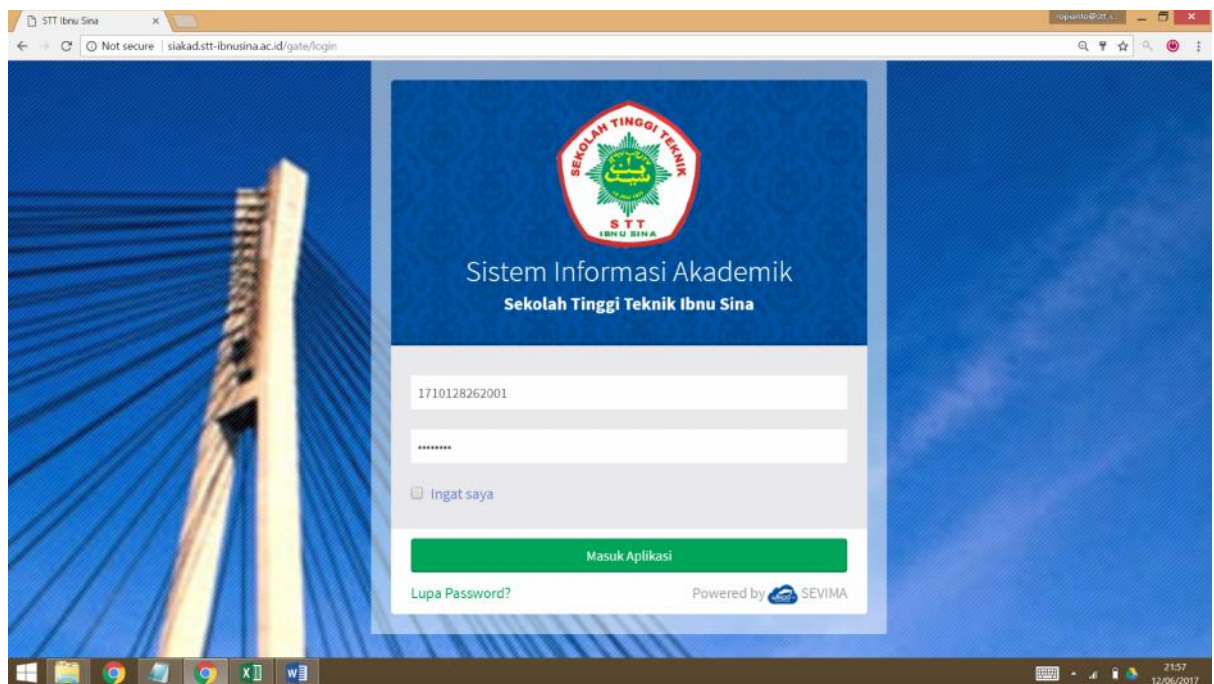


A. CARA LOGIN SISTEM INFORMASI AKADEMIK (SIKAD) STT IBNU SINA BATAM

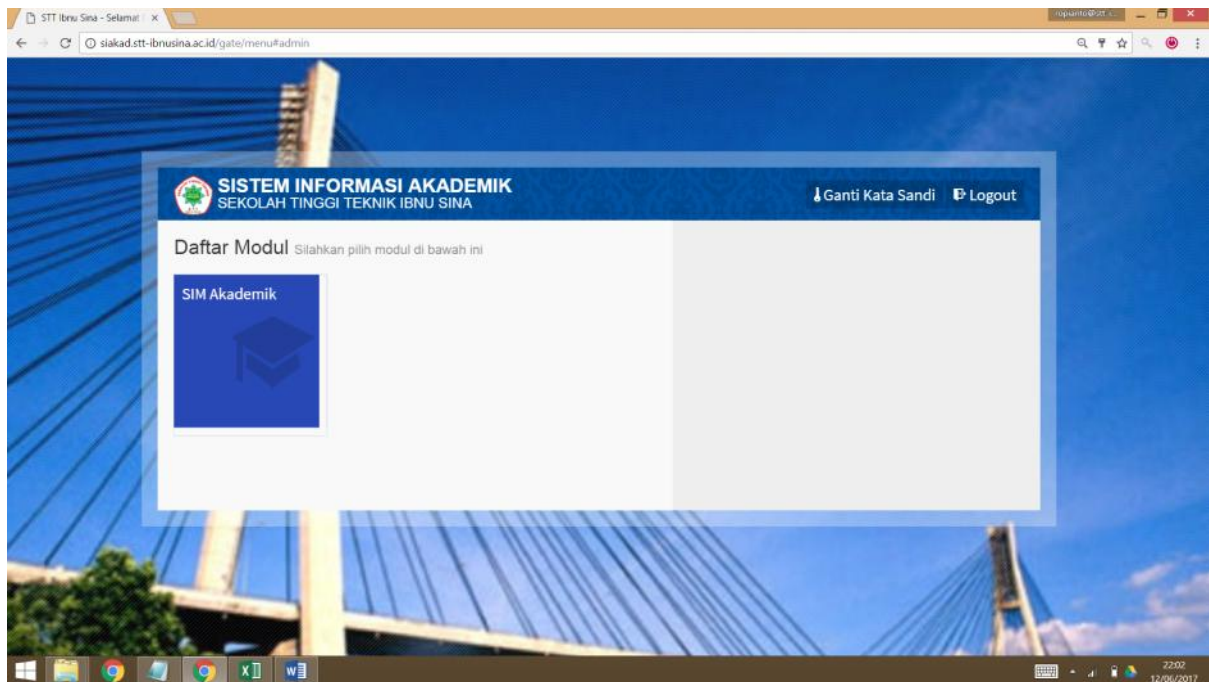
1. User Name : NIM (Nomor Induk Mahasiswa)
2. Password : YYYYMMDD (TahunBulanTanggal) Lahir
Contoh 27 February 1998 (19980227)
3. Akses website <http://stt-ibnusina.ac.id> pilih menu SIAKAD



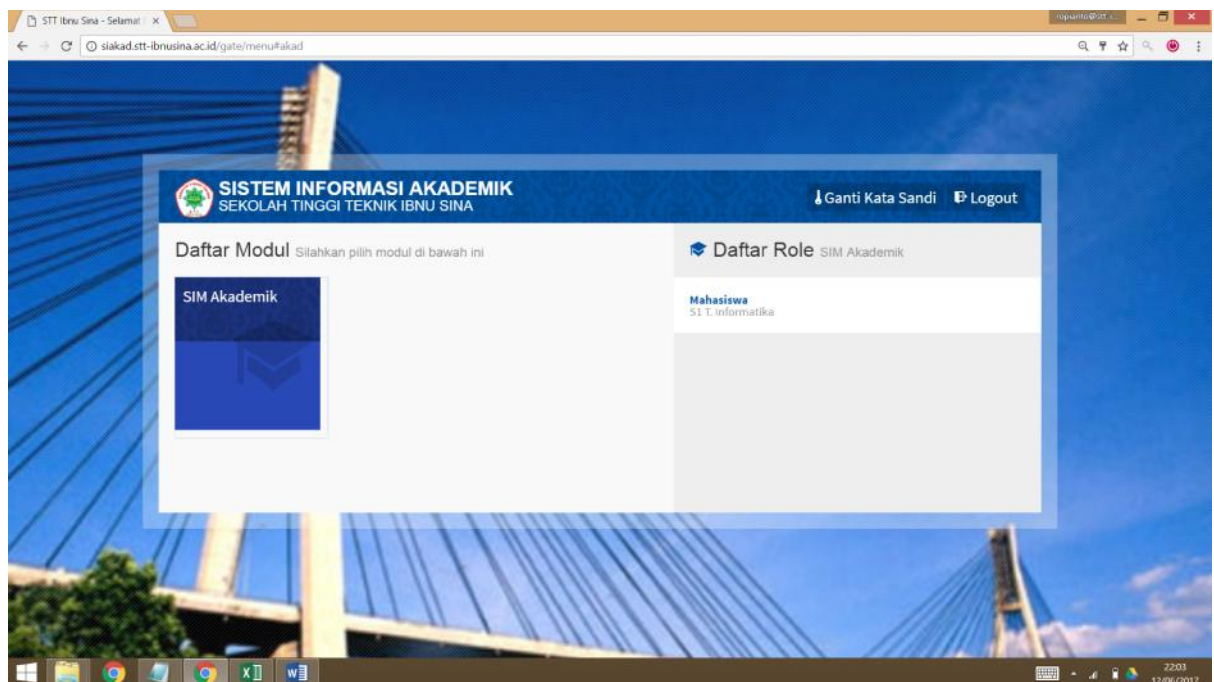
4. atau langsung bisa akses <http://siakad.stt-ibnusina.ac.id>



5. setelah memasukkan username (nim) dan password sesuai dengan tahun, bulan dan tanggal lahir anda, → klik MASUK APLIKASI
SETELAH BERHASIL MASUK APLIKASI SIAKAD, MENU TAMPILAN PADA GAMBAR DIBAWAH INI

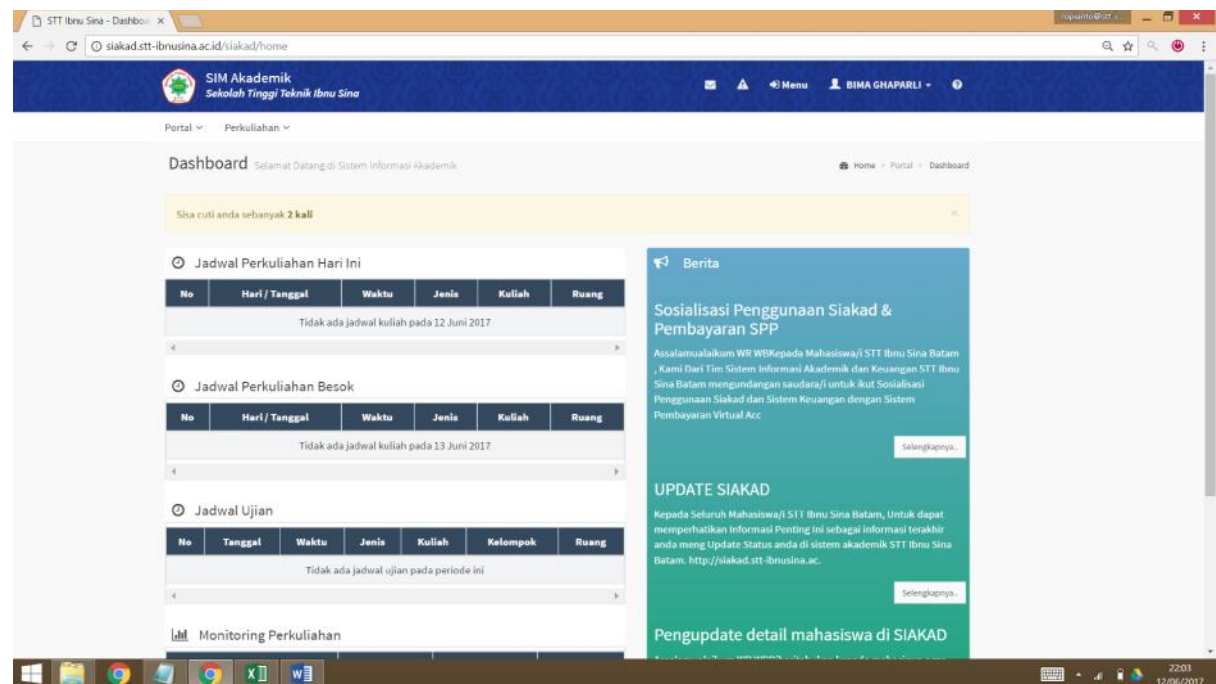


6. KLIK SIM AKADEMIK



7. KLIK LINK MAHASISWA

8. MENU BERIKUTNYA , AKAN MENAMPILKAN CONTOH PADA GAMBAR DIBAWAH INI



9. MENU MAHASIWA ADA 2,

1) PORTAL

- a. BERITA
Berisi informasi informasi akademik, dan informasi kegiatan dll
- b. DATA MAHASISWA
Berisi informasi data mahasiswa

ANDA DIMINTA UNTUK MELENGKAPI DATA SESUAI DENGAN KTP, KK DAN EMAIL YANG BENAR DAN AKTIF, EMAIL KAMPUS DIABAIKAN DAHULU, KAMI AKAN MEMBERIKAN INFORMASI LAIN TENTANG EMAIL KAMPUS ANDA. (ISI DAHULU EMAIL PRIBADI YANG BENAR DAN AKTIF

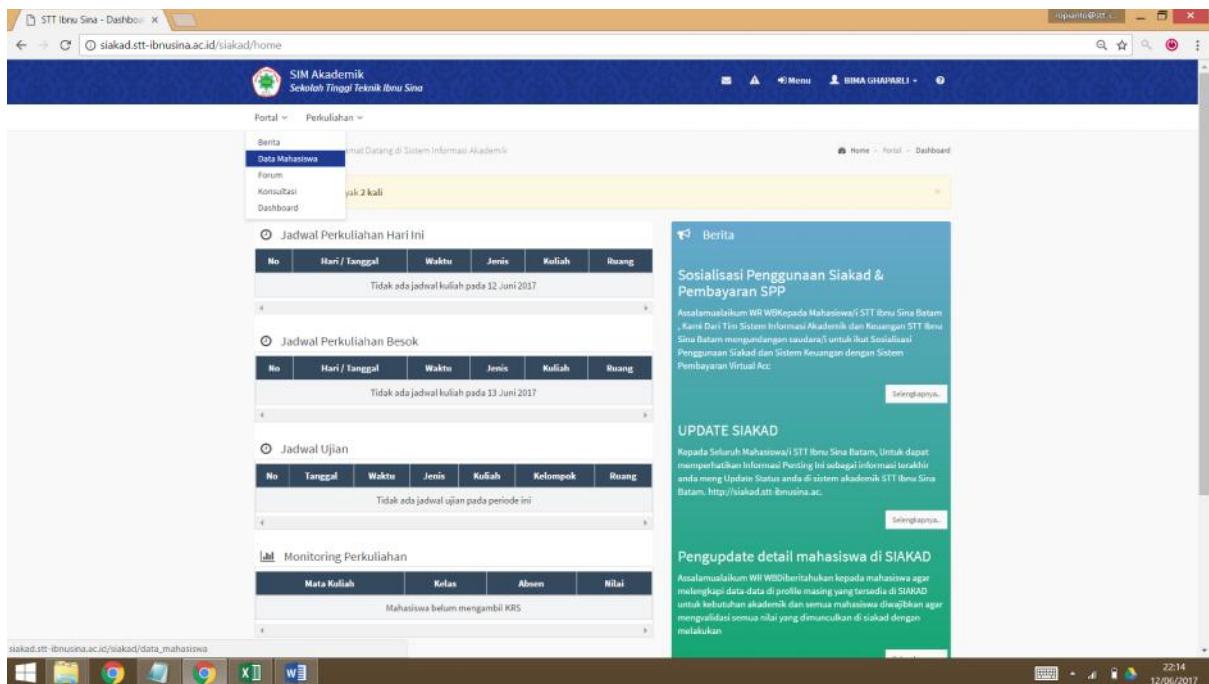
- c. FORUM
Forum dengan dosen-dosen STT Ibnu Sina Batam sesuai dengan matakuliah yang akan anda ambil.
- d. KONSULTASI
Menu Konsultasi kepada Dosen Pembimbing Akademik, Dosen akademik anda akan dibagikan sebelum pengisian KARTU RENCANA STUDI
- e. DASHBOARD
Informasi perkembangan pada riwayat sistem akademik anda, baik info berita dan lain-lain.

2) PERKULIAHAN

- a. DATA KURIKULUM
Kurikulum yang anda saat ini tahun 2010
- b. PROPOSAL SKRIPSI
- c. DATA SKRIPSI
- d. KARTU RENCANA STUDI
- e. JADWAL MINGGU INI
- f. JADWAL SEMESTER INI
- g. KARTU HASIL STUDI
- h. RIWAYAT KEUANGAN
- i. KEMAJUAN BELAJAR
- j. STATUS SEMESTER
- k. MENGULANG
- l. TRANSKIP
- m. NILAI MAHASISWA
- n. PENGISIAN KUISIONER

B. UPDATE DATA MAHASISWA

1. KLIK PORTAL → KLIK DATA MAHASISWA



The screenshot shows the SIM Akademik website dashboard for STT Ibnu Sina. The navigation bar at the top includes 'Portal' and 'Perkuliah'. A dropdown menu is open under 'Portal', with 'Data Mahasiswa' highlighted. The main content area displays several sections: 'Jadwal Perkuliahan Hari Ini', 'Jadwal Perkuliahan Besok', 'Jadwal Ujian', and 'Monitoring Perkuliahan'. A sidebar on the right contains a 'Berita' section with announcements about the use of SIKAD and SPP, and an 'UPDATE SIKAD' section. The bottom of the page shows the Windows taskbar with the date 12/06/2017 and time 22:14.

2. INFORMASI DATA MAHASISWA AKAN TAMPIL SESUAI GAMBAR DIBAWAH INI

STT Ibnu Sina - Data Mail x | siakad.stt-ibnusina.ac.id/siakad/data_mahasiswa

SIM Akademik
Sekolah Tinggi Teknik Ibnu Sina

Portal - Perkulahan

Data Mahasiswa Detail Mahasiswa Home - Portal - Data Mahasiswa

SIMPAN **HAPUS**

N I M	1710128262001	Periode Masuk	2017/2018 Gesal
Nama Mahasiswa	BIMA GHAPARLI	Tahun Kurikulum	2010
Fakultas	Fakultas Teknik	Sistem Kuliah	Reguler A
Jurusan	Teknik Informatika	Status Mahasiswa	Aktif
Konsentrasi	Kelas Mahasiswa		

Biodata	Tempat Tinggal	Keluarga	Pendaftaran	Asal Sekolah	Informasi Transfer	Pekerjaan
Jenis Kelamin	Laki-Laki	Email Kampus		<input type="text"/>		
Tempat Lahir	TEMBILAHAN	Email Pribadi		<input type="text"/>		
Tanggal Lahir	27 Februari 1998	Status Nikah		Lajang		
Agama	-- Pilih agama --	No. KTP *		<input type="text"/>		
Golongan Darah	-- Pilih Golongan Darah --	No. KK		<input type="text"/>		
No. Telp	<input type="text"/>	No. KPS		<input type="text"/>		
No. HP	<input type="text"/>					

2215
12/06/2017

3. SILAHKAN DI ISI SEMUA DENGAN DATA YANG BAIK DAN BENAR, DATA YANG BAIK DAN BENAR
 - a. Nama orang tua
 - b. Agama
 - c. KTP
 - d. KK
 - e. EMAIL PRIBADI
 - f. No hp format : 081275070729
 - g. Upload foto sesuai dengan warna KTP
 - h. Email kampus (abaikan dahulu, tapi kalau mau anda isi
Contoh nim@stt-ibnusina.ac.id atau 1710128262300@stt-ibnusina.ac.id
Sesuai dengan informasi nim yang ada dapat dari pengumuman.

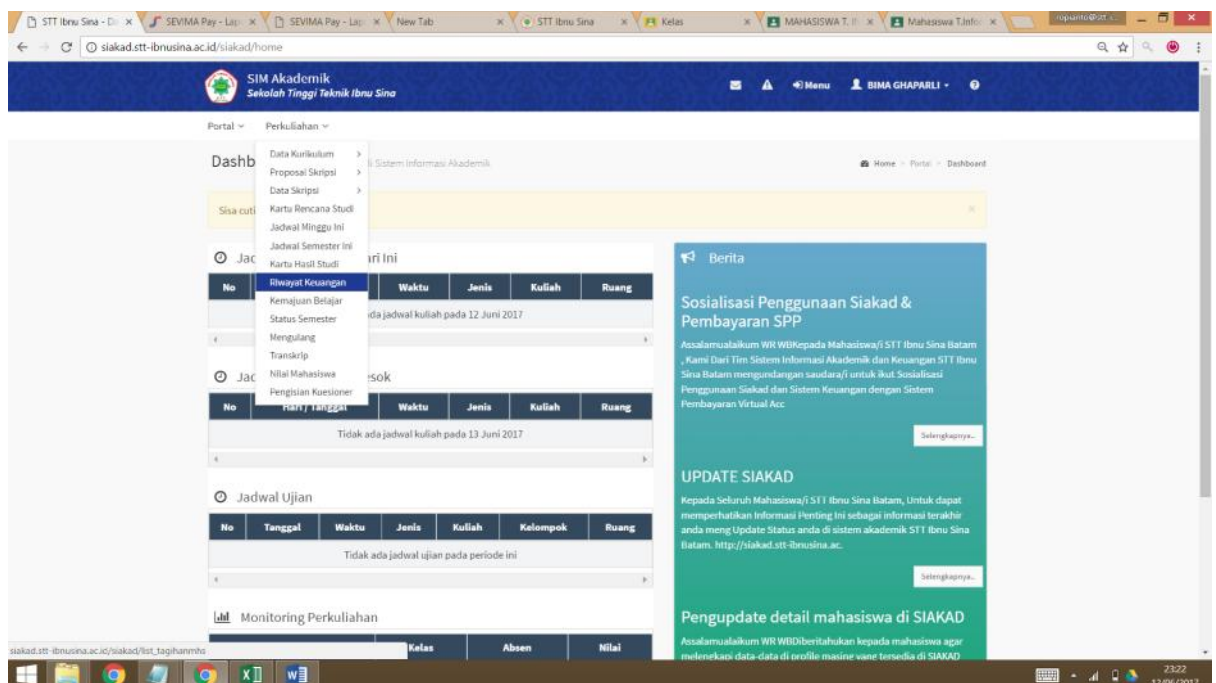
4. SETELAH SIAP KLIK SIMPAN.

C. PEMBAYARAN TAGIHAN :

JENIS TAGIHAN

- a. Formulir = untuk mahasiswa baru
- b. Uang pangkal = untuk mahasiswa baru
- c. SPP = untuk semua mahasiswa STT Ibnu Sina Batam
- d. Seminar Akhir = untuk mahasiswa yg melakukan dgn mengambil mtkuliah Tugas Akhir
- e. Sidang Akhir = untuk mahasiswa yg melakukan dgn mengambil mtkuliah Tugas Akhir
- f. Wisuda = untuk mahasiswa yg sudah mau Wisuda

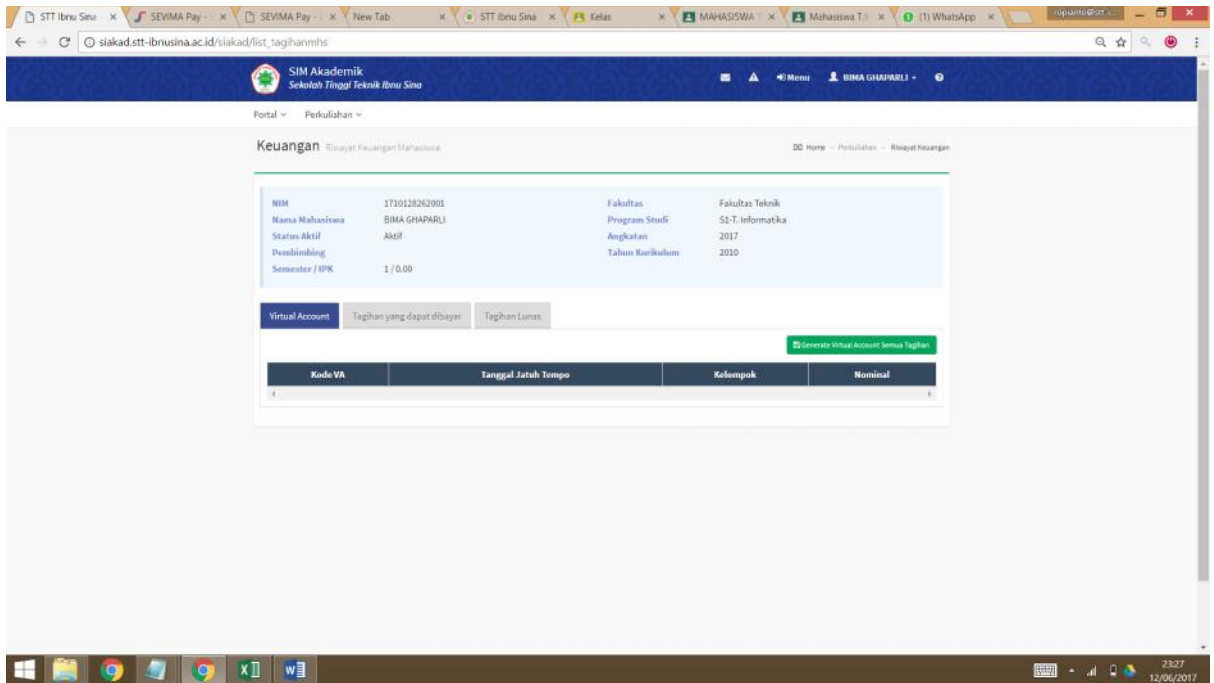
1. Klik perkuliahan → klik riwayat keuangan



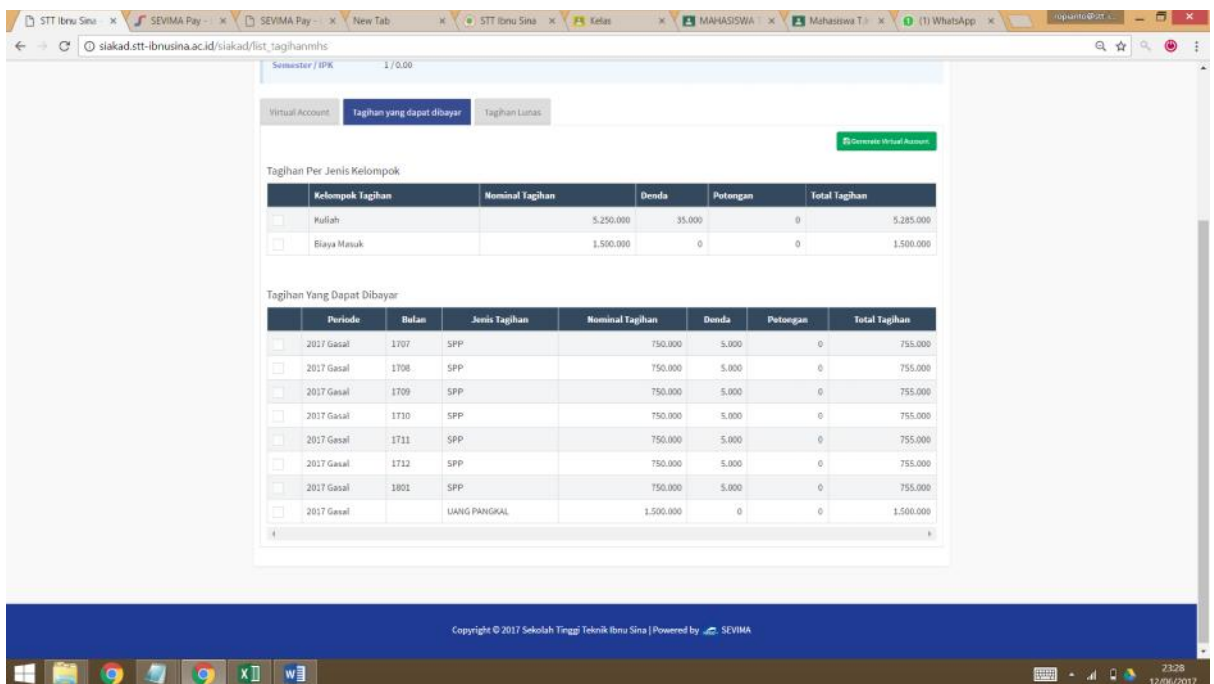
2. Pada menu riwayat keuangan terdiri dari :
 - a. Virtual account (VA)

Adalah nomor virtual account anda, nomor VA akan berubah-ubah sesuai dengan proses tagihan pada sistem yang akan anda bayar.
Setelah anda membuat tagihan di menu Tagihan yang dapat dbayar , barulah nomor VA akan tampil
 - b. Tagihan dapat dibayar
Ada tagihan yang anda dapat bayar
 - c. Tagihan lunas
Adalah tagihan yang sudah ada bayar, akan mengurangi tagihan yang dapat dibayar.

3. Virtual Account

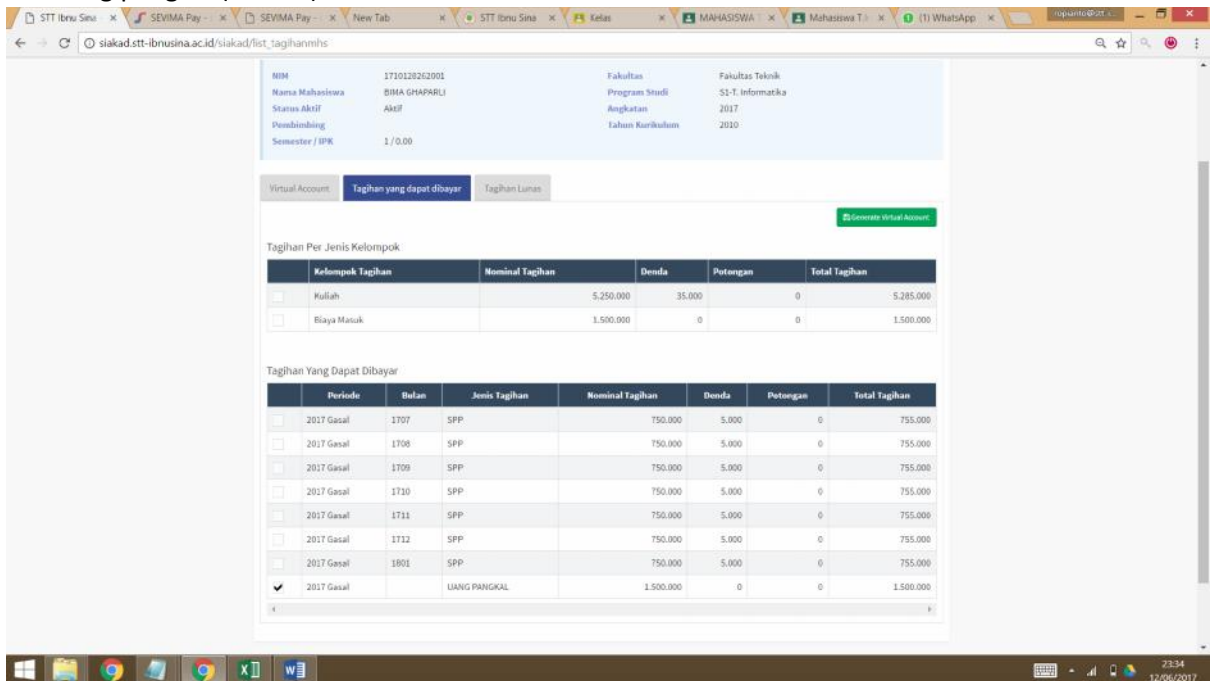


4. Tagihan yang dapat dibayar

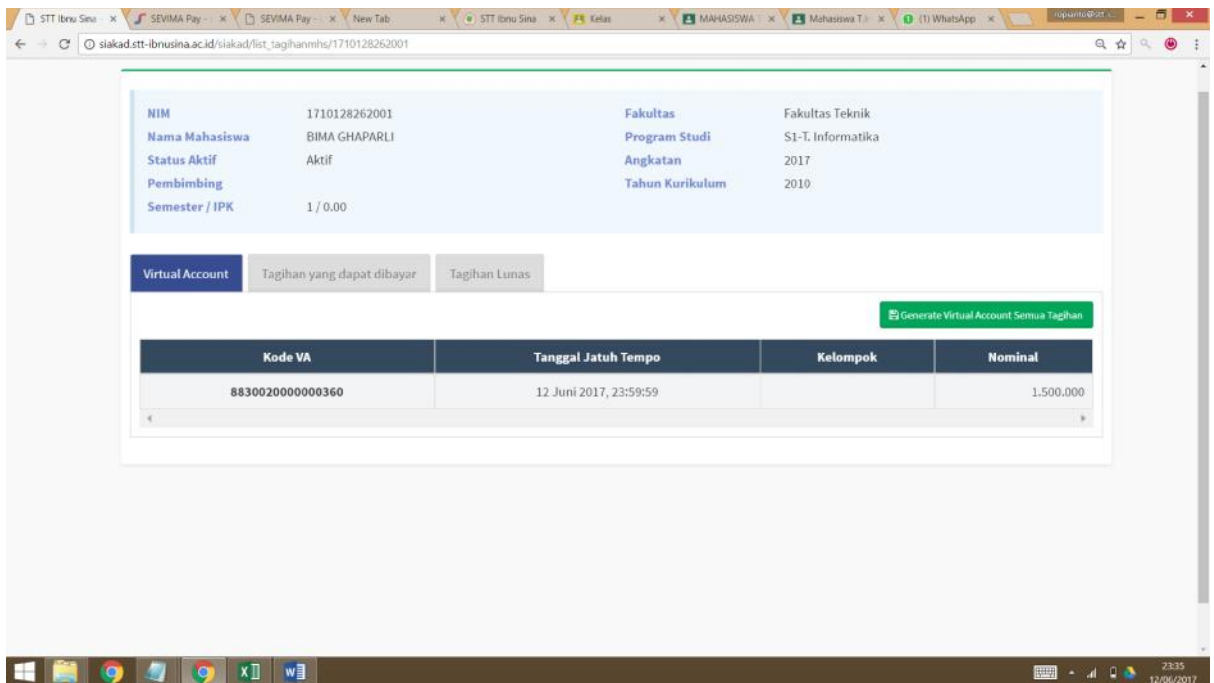


Pembayaran SPP sesuai dengan kelas yang anda ambil,

- Klik menu tagihan yang dapat dibayar
Klik uang pangkal (cek list)



- Setelah check list uang pangkal → klik icon HIJAU
- Klik General Virtual Account
- Klik ok untuk mendapat nomor virtual account
- Klik menu virtual account



- Tagihan virtual account sudah ditampilkan seperti gambar diatas

Contoh yang ada

8830020000000360 12 Juni 2017, 23:59:59 1.500.000

Batas pada tanggal 12 Juni 2017 , jadi diberikan waktu pembayaran sampai dengan 12 Juni 2017 jam 12 malam .

13. Kode VA yang diberikan mempunyai masa 1 hari saja dalam setiap harinya, jadi kalau melakukan generate jam 11 malam, ya dikasih batas 1 jam saja.
14. Lakukan generate VA di saat pagi, saya bisa membayara di pagi hari siang dan sore.. anda dikasih waktu sampai dengan jam 12 malam.
15. Pembayaran dengan sistem VA account adalah sebagai berikut:

TRANSFER MENGGUNAKAN ATM BNI

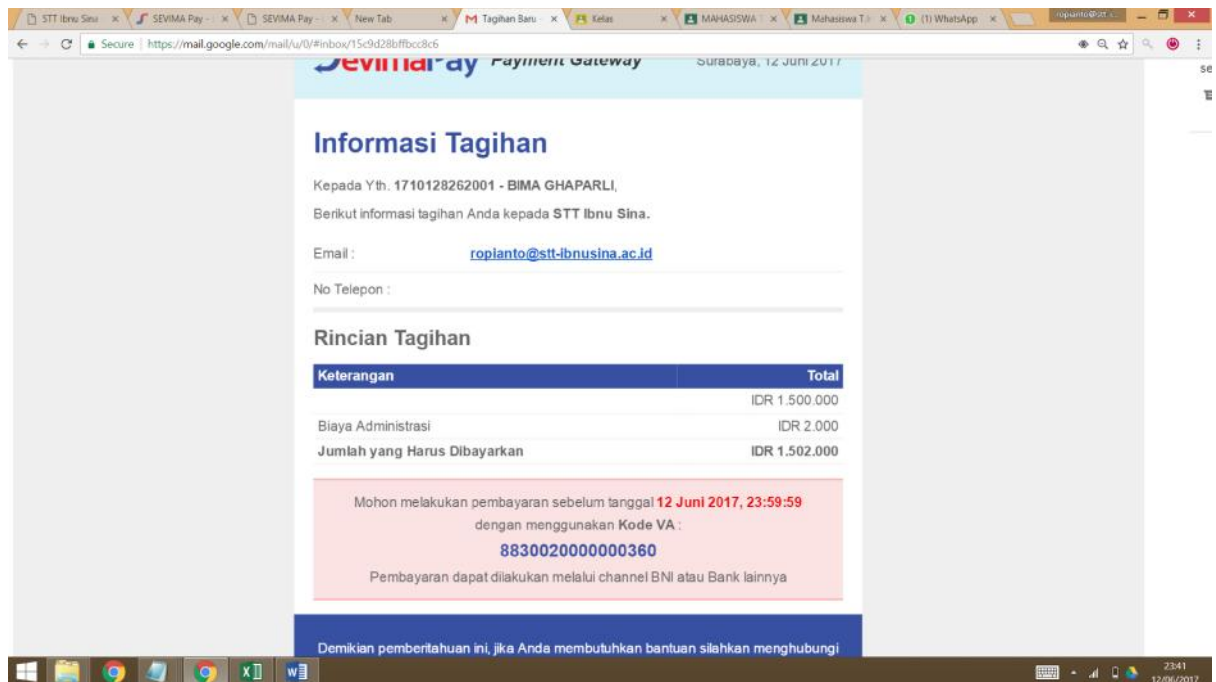
Transfer

Masukan kode VA : 883002000000360 12 Juni 2017, 23:59:59 1.500.000

Masukan nomila pembayaran Rp. 1.502.000 (2000) adala biaya administrasi bank, informasi ini didapat didalam email anda.

Cek email yang sudah saya simulasikan

Tagihan dalam beberapa detik sudah masuk kedalam email yang sudah didaftar yang baik dan benar



16. TRANSFER ATM LAIN (ATAU BANK LAIN)

KODE BANK BNI : 009

CARA :

- 1) PILIH TRANSFER
- 2) BANK LAIN
- 3) KODE 009
- 4) MASUK NO REK : 883002000000360
- 5) MASUKAN BIAYA NOMILA : 1.502.000
- 6) SELESAI

Link panduan pembayaran Bank BNI dan Antar Bank Lainnya

http://stt-ibnusina.ac.id/home/daftar_page , atau

<http://stt-ibnusina.ac.id/admin/file/upload/UG%20Sevima%20Pay%20-%20Panduan%20Pembayaran.pdf>

jika anda sudah melakukan pembyaran sistem tagihan yang sudah dibayar akan tampil pembayaran sudah lunas.

Selamat mencoba, kalau
ada kendala, silahkan Email
ke

ropianto@stt-ibnusina.ac.id

